




DŮLEŽITÉ POKYNY PRO ÚDRŽBU A ČIŠTĚNÍ PLASTOVÝCH OKEN DECEUNINCK



Srdečně blahopřejeme, že jste se rozhodli pro okna a dveře, které svou kvalitou a vlastnostmi odpovídají nejnovějšímu trendu.

Na následujících stránkách najdete návod k ošetření.

Jen tak Vám budou okna z plastových profilů DECEUNINCK dlouho sloužit a působit radost.

NÁVOD, JAK LEHCE A SNADNO OŠETŘOVAT OKNA

Stejně jako každá stavební část, tak i okna podléhají neúměrnému zatížení a námaze. Aby okno plnilo svoji funkci, je nutná správná péče a údržba. Čtěte proto následující pokyny: Materiál na oknech **DECEUNINCK** není náročný na údržbu a velice lehce se ošetřuje. K dosažení trvanlivosti doporučujeme použít následující čisticí prostředky.

Na čištění rámců oken používejte prostředky běžné pro úklid v domácnosti, které se ředí vodou. Nejlépe je však použít čisticí prostředek **DECO-CLEAN**, vyvinutý firmou **DECEUNINCK** pro tyto účely. Tento čisticí prostředek na plastová okna dostanete u Vašeho výrobce oken. Tímto prostředkem je možné odstranit i silné znečištění (např. znečištění fixem, apod.).


V žádném případě nesmíte okna čistit hrubými čisticími prostředky s obsahem abrazivních přísad, stejně tak je zakázáno použít různé drátěnky - umělé nebo kovové na čištění nádobí, apod. Nikdy rámy nečistěte organickými rozpouštědly, ředidly, stejně tak louhem nebo kyselinami všech druhů. Vzniklo by nebezpečí poškození povrchové úpravy.

ÚDRŽBA PLASTOVÝCH OKEN DECEUNINCK

Úlohou údržby je, aby nám okna sloužila co nejdéle.

Proto **DECEUNINCK** doporučuje následující pravidelnou údržbu, kterou je třeba provádět 1x za rok.

a) přezkoušet funkčnost a promazat jednou kapkou oleje do šicích strojů všechny pohyblivé části kování



- b) zkontrolovat těsnost mezi křídly a rámem, při závadě nechte vyměnit těsnění
- c) zkontrolujte odvodňovací kanálky a podle potřeby z nich odstraňte nečistotu
- d) proveďte kontrolu úchytných šroubů a kování

Rámy z PVC nesmíte natírat. Nikdy nečistěte rámy nasucho, zamezí se tak poškrábání jejich povrchu. Pokud z jiných důvodů k poškrábání došlo, použijte jemné smirkové papíry a to tak, aby následující smirkový papír byl vždy jemnější než předcházející. Po přesmirkování se poškozená místa přeleští ovčí vlnou. V žádném případě však takto nemůžete postupovat u profilů, které jsou potaženy akrylovou fólií s imitací dřeva nebo s povrchovou úpravou Decoroc. V tomto případě se obraťte na Vašeho dodavatele oken.

Bezpečnostní pokyny

Postarejte se o to, aby nesprávným zacházením s okny nedošlo k jejich poškození. Nepoužívejte okna nikdy jako podložku nebo k upevnění jiných předmětů.

Dbejte také na to, aby stav schůdků (žebříků), ze kterých okna čistíte, vyhovoval bezpečnostním předpisům a ve výšce buďte zajištěni bezpečnostním pásem.


Váš dodavatel:

deceuninck®
okenní systémy

DECEUNINCK, spol. s r.o.
VINTROVNA 23 - 664 41 POPŮVKY - ČESKÁ REPUBLIKA
TEL.: +420 547 427 777, FAX: +420 547 427 788
e-mail: deceuninck.spol@deceuninck.com, www.oknocentrum.cz



ÚDRŽBA A PÉČE O PLASTOVÁ OKNA DECEUNINCK



deceuninck®
okenní systémy

